

UDGANGSPUNKT



En undersøgelse af danskernes syn på
demokrati og samfund 2026

At have et udgangspunkt for en samtale, diskussion eller beslutning er væsentligt. Det gør en forskel.

Det betyder noget at vide noget

FORORD

Vi taler meget om, hvordan det går i Danmark. Om økonomien, om sammenhængskraften og om fremtiden. Men vi taler ofte ud fra hver vores fornemmelse, og en fornemmelse er sjældent det samme som et fælles billede.

Det betyder noget, at vi kan diskutere og beslutte ud fra fakta. At vi har et ordentligt udgangspunkt at tale ud fra. Det betyder noget at vide noget.

Vi har spurgt et bredt udsnit af danskerne om deres syn på samfundet, demokratiet, økonomien og kunstig intelligens. Ikke for at afgøre, hvad der er rigtigt og forkert, men for at vise danskernes syn.

Vi håber, at tallene kan bruges. Til at nuancere en debat, til at efterprøve en antagelse eller bare til at få en god samtale i gang.

God læselyst.

D T L O H O D N I

OM UNDERSØGELSEN

SAMFUNDET

LIVET, TILLIDEN OG DE NÆRE RELATIONER	s6
OVERSKUD I HVERDAGEN	s8
HVAD VILLE GØRE HVERDAGEN NEMMERE	s11
TROEN PÅ FREMTIDEN	s12

DEMOKRATI

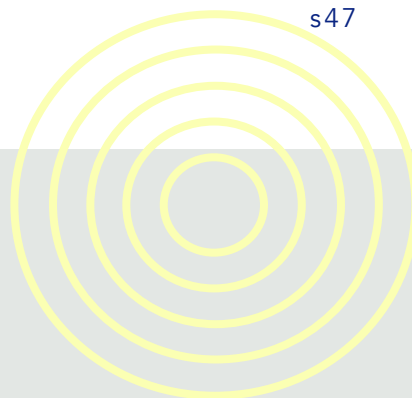
DEMOKRATI, MAGT OG DEN OFFENTLIGE DEBAT	s15
ANSVAR OG SOLIDARITET	s18
NATUR OG KLIMA	s21

ØKONOMI

PRIVATØKONOMIEN I HVERDAGEN	s24
ULIGHEDEN I DANMARK	s27
SKAT OG VIRKSOMHEDER	s33
VÆKST, BÆREDYGTIGHED OG TRIVSELSØKONOMI	s35

AI OG FREMTIDEN

USIKKERHED OG BEKYMRING	s38
AI OG ARBEJDSMARKEDET	s43
AI SOM MULIGHED	s45
AI I DET OFFENTLIGE RUM	s47



OM UNDERSØGELSEN

Undersøgelsen er gennemført af analysebureauet It's A Fact. Dataindsamlingen fandt sted i perioden 27. maj til 1. juni 2026 via YouGov panelet¹

Målgruppen er danskere på 18 år og derover.

I alt indgår 1.022 besvarelser i undersøgelsen.

Det er besvarelserne efter datarensning, hvor cirka 15 procent af de oprindelige svar er taget ud på grund af for lav kvalitet, for eksempel useriøse eller alt for hurtige besvarelser. Resultaterne er vejret, så de afspejler befolkningen efter Danmarks Statistiks tal for køn, alder, region og uddannelse².

Tallene i rapporten viser, hvor stor en del af danskerne der er helt eller delvist enige i et udsagn, medmindre andet er nævnt. *Ved ikke* indgår i grundlaget, så procenterne kan læses direkte som andelen af alle adspurgte. Når vi sammenligner grupper, nævner vi kun en forskel, når den er statistisk sikker på et 95 procents niveau.

¹ Respondenterne informeres ikke om undersøgelsens emne forud for deltagelse, hvilket udelukker emnebetings selektion og emnebias. Al dataindsamling og databehandling varetages af It's A Fact, og YouGov har ikke adgang til respondenternes besvarelser.

² Vægtningen er baseret på populationsdata fra Danmarks Statistik (FOLK1A for køn, alder og region samt HFUDD11 for uddannelse) og er gennemført ved anvendelse af iterativ proportional fitting (raking). Der er vægtet på fire separate marginaler: køn (2 grupper), region (5 grupper), alder (3 grupper: 18-34, 35-54, 55+) og uddannelse (3 grupper: lav, mellem, høj), hvilket sikrer repræsentativitet på tværs af køns-, geografiske, aldersmæssige og uddannelsesmæssige dimensioner

SAM

FUND

ET



Hverdag, fællesskab
og den offentlige
debat

LIVET, TILLIDEN OG DE NÆRE RELATIONER

Hvordan har danskerne det egentlig i deres eget liv?

Svaret er, at de fleste har det grundlæggende godt. På en skala fra 0 til 10 vurderer danskerne deres tilfredshed med livet til 6,9 i gennemsnit. Eller sagt med andre ord: 86 procent af danskerne angiver deres tilfredshed med livet som 5 eller højere på en skala fra 0 til 10.

6,9

tilfredshed med livet, gennemsnit på en skala fra 0 til 10

Der er dog en relativt stor skævvridning i befolkningen ift. tilfredshed med livet, når man ser på forskellen mellem lav- og højindkomst.

TILFREDSHED MED LIVET FORDELT PÅ INDKOMST



Gns. score på en skala fra 0-10 på spørgsmålet: Alt i alt, hvor tilfreds er du med dit liv for tiden?

Dem med de højeste indkomster er generelt mere tilfredse end dem med de laveste indkomster. Forskellen er tydelig og følger indkomsten ret direkte: Jo højere indkomst, desto højere tilfredshed med livet. Det betyder ikke, at økonomi forklarer alt, men den må antages at have betydning for, hvordan danskerne vurderer deres liv lige nu.

Det kan således konstateres, at tilfredsheden med livet i Danmark ikke er helt jævnt fordelt i befolkningen, men ser ud til i nogen grad at hænge sammen med de økonomiske rammer i hverdagen.


Danskerne har generelt tillid til andre mennesker. På en skala fra 0 til 10 ligger gennemsnittet på 6,3, eller 83 procent angiver en score på 5 eller derover.

6,3

tilliden til andre mennesker, gennemsnit på en skala fra 0 til 10

De ældre generationer har større tillid til andre mennesker. De 60+ årige ligger tydeligt højere end de øvrige aldersgrupper, mens de yngste og de yngre voksne ligger på samme niveau. Tilliden stiger en smule blandt de 45-59-årige, men det er især blandt de ældste, at forskellen bliver tydelig.

TILLID TIL ANDRE FORDELT PÅ ALDER



Gns. score på en skala fra 0-10 på spørgsmålet: Hvor meget du mener, man kan stole på andre mennesker?

Den høje tillid afspejles i, at stort set alle danskere, føler at de har nogen omkring sig, som kan de kan regne med, hvis de får brug for hjælp. Det er specielt de helt unge og de ældre, som er enige i, at de har nogen, de kan regne med til at hjælpe dem.

85%

har nogen, de kan regne med, hvis de har brug for hjælp

OVERSKUD I HVERDAGEN

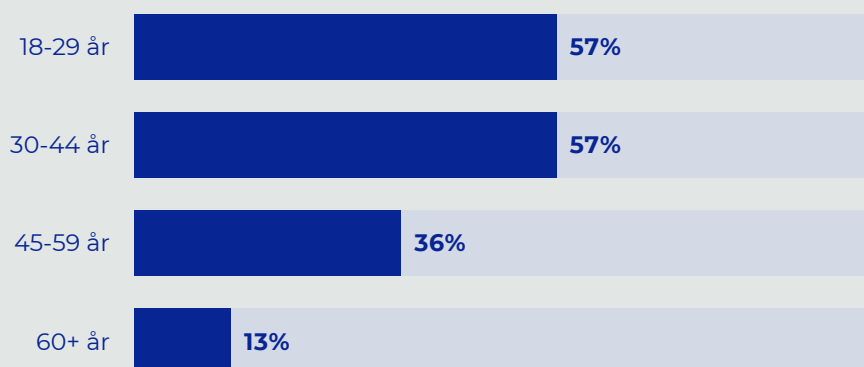
Selvom langt hovedparten af danskerne alt i alt er tilfredse med livet (86 procent angiver score 5 eller højere) er det 37%, der angiver, at de ofte føler sig pressede af tid i hverdagen.

37%

føler sig ofte presset af tid i hverdagen

Det gælder især de yngre generationer. Blandt de 19-44 årige er der et signifikant flertal på 57 procent, som angiver, at de ofte føler sig presset af tid i hverdagen. Til sammenligning er det kun 13 procent blandt de 60+ årige, der ofte oplever tidspress.

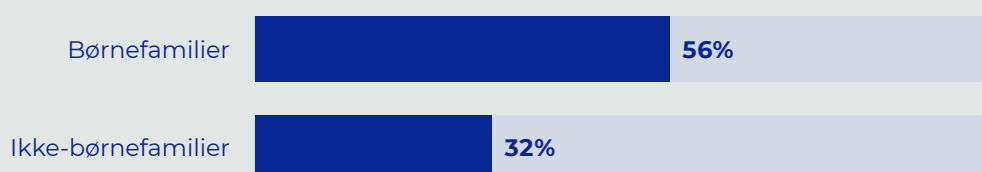
FØLER SIG OFTE PRESSET AF TID I HVRDAGEN FORDELT PÅ ALDER



Andelen, der har svaret enig eller delvist enig på spørgsmålet: Jeg føler mig ofte presset af tid i min hverdag

Det kunne også tyde på, at det at have børn har stor indflydelse på det overskud, man har i hverdagen. Det er således 56 procent af børnefamilierne, som angiver, at de ofte føler sig presset af tid i hverdagen, hvilket er omtrent dobbelt så mange som blandt familier uden børn.

FØLER SIG OFTE PRESSET AF TID I HVRDAGEN FORDELT PÅ FAMILIETYPE

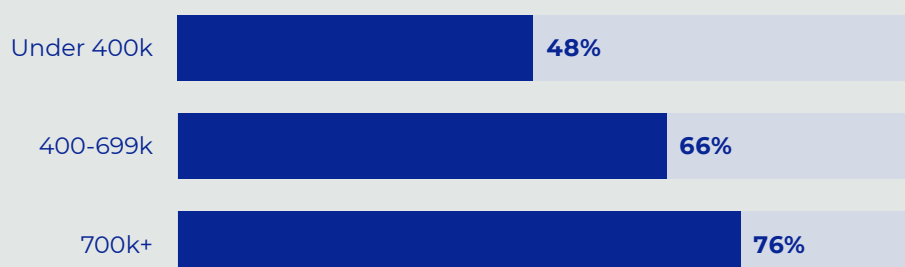


Andelen, der har svaret enig eller delvist enig på spørgsmålet: Jeg føler mig ofte presset af tid i min hverdag

På trods af, at danskere med høje indkomster i lige så høj grad føler sig presset af tid i hverdagen, som de lavere indkomstgrupper (ingen signifikante forskelle mellem indkomstgrupper på ovenstående udsagn), virker det alligevel som om, at de højere indkomstgrupper har mere overskud i hverdagen.

Det er således 3 ud af 4 i de højere indkomstgrupper, som angiver, at de har en god balance mellem arbejdsliv og privatliv, mens det er under halvdelen i den laveste indkomstgruppe, som siger det samme.

HAR EN GOD BALANCE MELLEM ARBEJDE OG PRIVATLIV FORDELT PÅ INDKOMST



Andelen, der har svaret enig eller delvist enig på spørgsmålet: Jeg har en god balance mellem arbejde / privatliv

Samme billede ser vi ift. overskuddet til at tage vare på sin egen og sin families trivsel, hvor der er meget stor forskel mellem høje og lave indkomster.

73%

har tid og overskud til at tage vare på sig selv og sin familie

I de laveste indkomster er det således kun 61 procent, der føler de har tid og overskud til at tage sig af deres eget og deres families helbred, mens det blandt de højere indkomstgrupper er hele 86%.

TID OG OVERSKUD TIL AT TAGE VARE PÅ MIN OG MIN FAMILIES HELBRED OG TRIVSEL FORDELT PÅ INDKOMST



Andelen, der har svaret enig eller delvist enig på spørgsmålet: Jeg har tid og overskud til at tage vare på min og min families helbred og trivsel

Og overskuddet til at deltage i sociale eller kulturelle fællesskaber følger samme tendens, fra 49 procent i de laveste indkomster til 65 procent i de højeste.

TID OG OVERSKUD TIL AT DELTAGE I SOCIALE ELLER KULTURELLE FÆLLESSKABER FORDELT PÅ INDKOMST



Andelen, der har svaret enig eller delvist enig på spørgsmålet: Jeg har tid og overskud til at deltage i sociale eller kulturelle fællesskaber

HVAD VILLE GØRE HVERDAGEN NEMMERE

Vi spurgte også danskerne, hvad der konkret ville hjælpe dem til en mere velfungerende hverdag. Svarene handler først og fremmest om økonomi. Det er ikke adgang sundhed eller fleksibilitet, der fylder, men det, der mærkes i indkøbskurven og på lønsedlen.

VILLE HJÆLPE MEST I HVERDAGEN



Andelen, der valgt de forskellige emner. Spørgsmål: Hvad kunne hjælpe dig til en mere velfungerende hverdag? (Flere svar var mulige)

51 procent peger på lavere priser på dagligvarer, 32 procent på højere løn og 30 procent på lavere skatter og afgifter. Det, der ofte fylder i den offentlige debat, fylder mindre i danskernes egne ønsker. Kortere arbejdstid nævnes af 20 procent og bedre offentlig transport af 19 procent.

TROEN PÅ FREMTIDEN

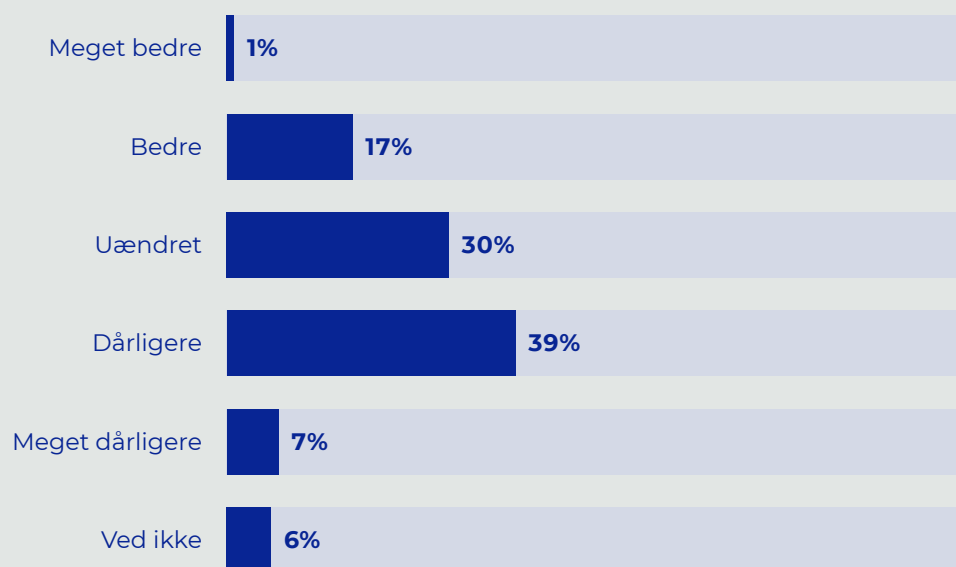
Når danskerne ser ti år frem, er det næsten halvdelen, der tror, at det danske samfund er dårligere om ti år end i dag.

46%

tror, at det danske samfund er dårligere om ti år end i dag

Ca. hver 5. tror, det bliver bedre, og 30 procent tror, det er uændret mens 6% er i tvivl.

TROR DU, AT SAMFUNDET OM 10 ÅR ER...

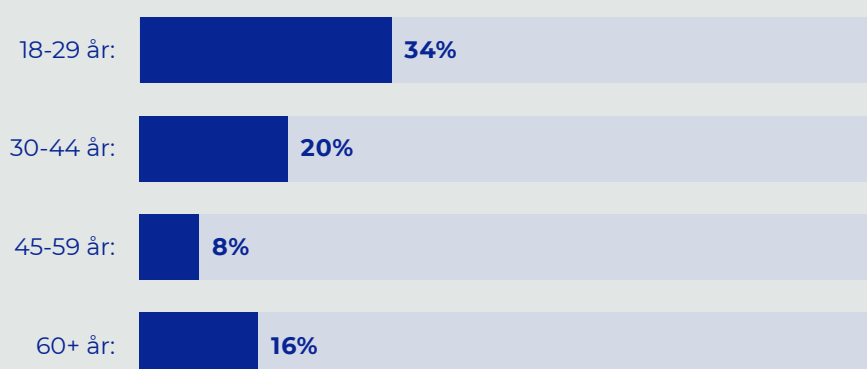


Spørgsmål: Hvis du forestiller dig det danske samfund om ti år sammenlignet med i dag, tror du så, at samfundet om 10 år er:

De yngste danskere mærker, som nævnt tidligere nævnt et større pres i deres egen hverdag, men de har samtidig en større tro på fremtiden.

Der er således signifikant flere 18-29 årige, der har en tro på, at samfundet bliver bedre om ti år, mens andelen falder markant med alderen. Særligt de 45-59 årige skiller sig ud med den laveste optimisme. De ældste er lidt mere optimistiske end de midaldrende, men ligger fortsat væsentligt under de yngste.


TROR SAMFUNDET BLIVER BEDRE OM TI ÅR FORDELT PÅ ALDER



Andel der svarer Meget bedre eller bedre på spørgsmålet: Hvis du forestiller dig det danske samfund om ti år sammenlignet med i dag, tror du så, at samfundet om 10 år er:

Mænd er markant mere optimistiske på samfundets vegne end kvinder. Næsten dobbelt så mange mænd som kvinder tror, at det danske samfund vil være bedre om ti år.

TROR SAMFUNDET BLIVER BEDRE OM TI ÅR FORDELT PÅ KØN



Andel der svarer Meget bedre eller bedre på spørgsmålet: Hvis du forestiller dig det danske samfund om ti år sammenlignet med i dag, tror du så, at samfundet om 10 år er:

DEM OKRA TI



Magt, stemmer og
ansvar



DEMOKRATI, MAGT OG DEN OFFENTLIGE DEBAT

Et demokrati lever af, at borgerne kan være med i samtalen. Derfor er det værd at se både på, hvem, danskerne mener, har magten og på, hvem der føler sig i stand til at følge med.

55%

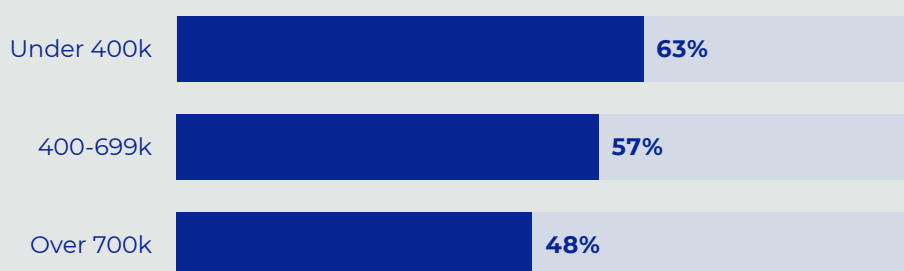
er bekymrede for, at de rigeste får for stor magt og svækker demokratiet

Et flertal af danskerne er bekymrede for, at de rigeste får for stor magt og svækker demokratiet i Danmark. Der er dog en tydelig forskel mellem indkomstgrupperne.

Bekymringen er størst blandt dem med de laveste indkomster, mens danskere med de højeste indkomster i mindre grad deler denne bekymring.

Dog er næsten halvdelen af de højeste indkomstgrupper enige i udsagnet.

BEKYMRET FOR AT DE RIGE FÅR FOR STOR MAGT OG SVÆKKER DEMOKRATIET FORDELT PÅ INDKOMST



Andel der svarer Helt enig eller delvist enig på spørgsmålet: Jeg er bekymret for, at de rigeste får for stor magt og svækker demokratiet i Danmark

En betingelse for overhovedet at kunne svare på dette spørgsmål er, at man føler, man har forudsætningerne for at deltage i den offentlige debat. Det kræver, at man kan følge med i den økonomiske debat, og hvad de forskellige synspunkter handler om. Og det er faktisk svært for mange.

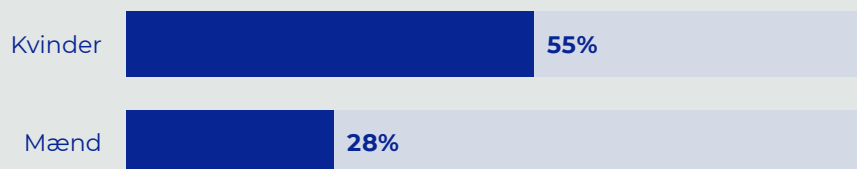
42%

har svært ved at følge med i den offentlige debat om økonomi

Det er således flere end 4 ud af 10 danskere, der angiver, at de har svært ved at følge med i debatten om økonomi.

Men der er markante forskelle mellem befolkningsgrupper. Det er således over halvdelen af kvinderne der angiver, at de har svært ved at følge med i den offentlige debat om økonomi, mens det kun gælder lidt over hver fjerde mand.

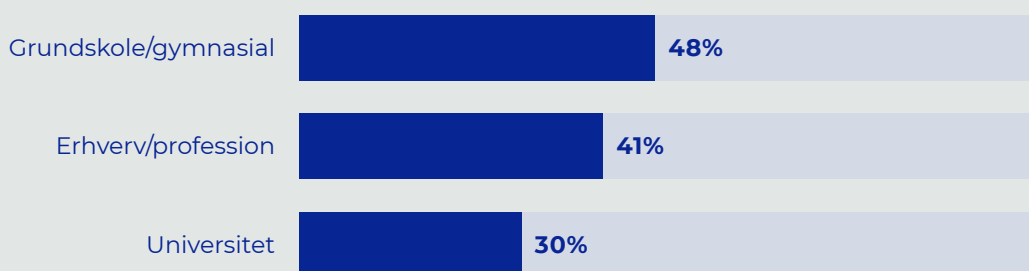
SVÆRT VED AT FØLGE MED I DEN OFFENTLIGE DEBAT OM ØKONOMI FORDELT PÅ KØN



Andel der svarer helt enig eller delvist enig på spørgsmålet: Jeg har svært ved at følge med i den offentlige debat om økonomi

Uddannelsesniveau skiller sig også ud. Der er tydelig forskel på, hvor svært det er at følge med i den offentlige debat om økonomi, alt efter hvor lang en uddannelse man har. Det er en type forskel, vi ikke har set lige så tydeligt tidligere i undersøgelsen.

SVÆRT VED AT FØLGE MED I DEN OFFENTLIGE DEBAT OM ØKONOMI FORDELT PÅ UDDANNELSE

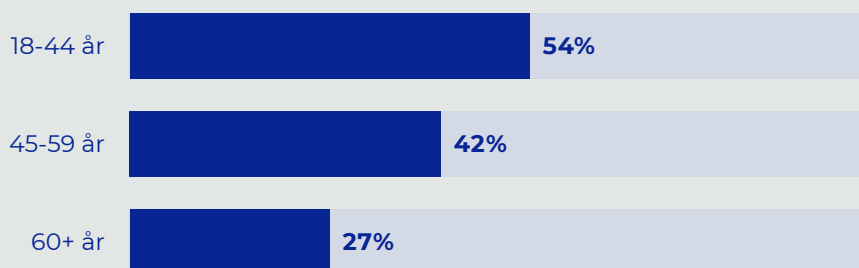


Andel der svarer helt enig eller delvist enig på spørgsmålet: Jeg har svært ved at følge med i den offentlige debat om økonomi

Blandt danskere med grundskole eller gymnasial uddannelse har 48 procent svært ved at følge med i den offentlige debat om økonomi, mod 30 procent blandt universitetsuddannede.

Og for lige at runde den helt af, så ser vi også store aldersforskelle på, hvor nemt man finder det at følge med i den offentlige debat

SVÆRT VED AT FØLGE MED I DEN OFFENTLIGE DEBAT OM ØKONOMI FORDELT PÅ ALDER



Andel der svarer helt enig eller delvist enig på spørgsmålet: Jeg har svært ved at følge med i den offentlige debat om økonomi

At have svært ved at følge med i den offentlige debat om økonomi er ikke begrænset til én bestemt gruppe. Forskellene går på tværs af både køn, alder og uddannelse, og for mange danskere opleves den økonomiske debat ganske enkelt som svær at følge med i. Udfordringer med at følge med i den økonomiske debat kan gøre det vanskeligere at deltage aktivt i den demokratiske samtale om samfundets udvikling.

ANSVAR OG SOLIDARITET

Danskerne har et nuanceret syn på Danmarks ansvar i verden. Et flertal mener, at vi som et rigt land har en moralsk forpligtelse til at hjælpe mennesker i nød. Her er der stort set ingen forskelle mellem de demografiske grupper. Det er altså en holdning, der går bredt igen i befolkningen.

63%

Mener, at vi i et rigt land som Danmark har vi en moralsk forpligtelse til at hjælpe mennesker i nød

Samtidig mener næsten lige så mange, at det ikke er Danmarks opgave at redde verden. Men her er billedet mere forskelligt. Blandt danskere under 45 år er det over halvdelen, der er enige, mens det gælder godt 7 ud af 10 blandt dem på 45 år og derover.

DET ER IKKE DANMARKS JOB AT REDDE VERDEN FORDELT PÅ ALDER



Andel der svarer helt enig eller delvist enig på spørgsmålet: Det er ikke Danmarks job at redde verden

De to synspunkter udelukker ikke nødvendigvis hinanden. Mange ser ud til både at anerkende et moralsk ansvar for at hjælpe og samtidig sætte en grænse for, hvor stort Danmarks ansvar skal være.

66%

mener, at det er forkasteligt at 1 % af verdens befolkning ejer næsten halvdelen af al rigdom i verden

Samtidig finder 2 ud af 3 danskere det forkasteligt, at 1 procent af verdens befolkning ejer næsten halvdelen af al rigdom.

FINDER DER FORKASTELIGT AT 1% AF VERDENS BEFOLKNING EJER NÆSTEN HALVDELEN AF AL RIGDOM FORDELT PÅ INDKOMST



Andel der svarer helt enig eller delvist enig på spørgsmålet: Det er forkasteligt, at 1 % af verdens befolkning ejer næsten halvdelen af al rigdom i verden

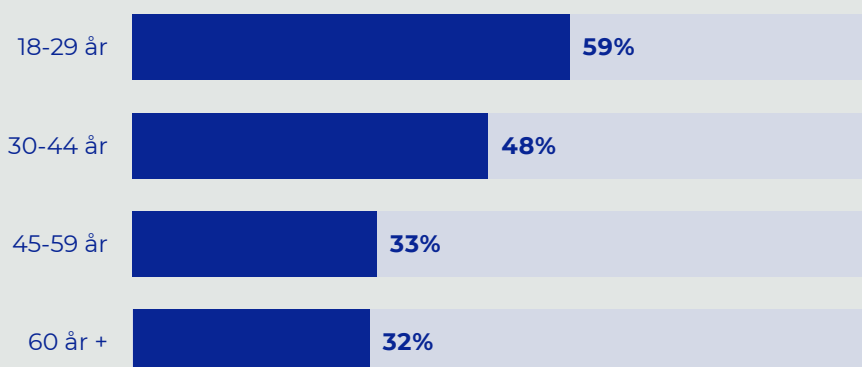
Her er der forskel mellem indkomstgrupperne, hvor danskere med lavere indkomster i højere grad reagerer på uligheden end danskere med højere indkomster. Forskellene er dog ikke større, end at et flertal i alle indkomstgrupper finder det forkasteligt, at 1 procent af verdens befolkning ejer næsten halvdelen af al rigdom i verden.

41%

ville gerne donere flere penge til hjælpeorganisationer, hvis de havde flere penge i overskud

Selvom mange reagerer på global ulighed og anerkender et ansvar for at hjælpe, er det ikke nødvendigvis det samme som at have mulighed for selv at give mere. Her bliver økonomi en konkret begrænsning. Det gælder især blandt de yngste, hvor signifikant flere angiver, at de gerne ville donere mere til hjælpeorganisationer, hvis de havde råd.

VILLE GERNE DONERE FLERE PENGE TIL HJÆLPEORGANISATIONER, HVIS DE HAVDE FLERE PENGE I OVERSKUD FORDELT PÅ ALDER

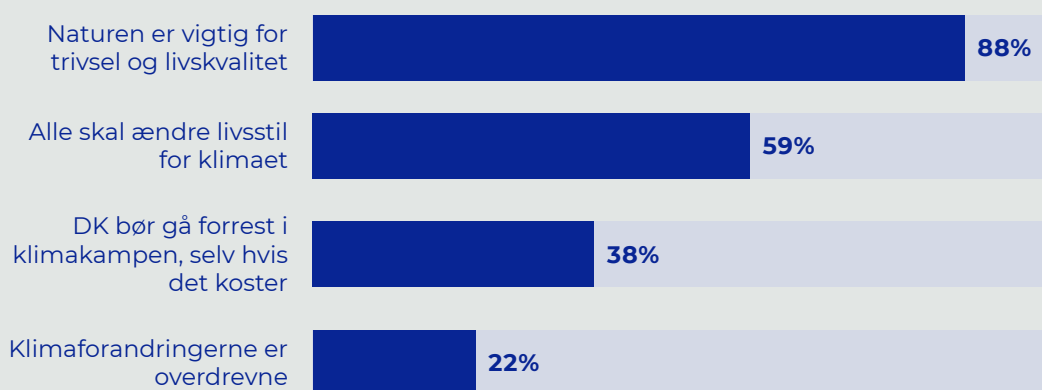


Andel der svarer helt enig eller delvist enig på spørgsmålet: Hvis jeg havde flere penge i overskud, ville jeg gerne donere flere penge til hjælpeorganisationer

NATUR OG KLIMA

Naturen fylder meget i danskernes bevidsthed. Næsten 9 ud af 10 mener, at naturen er vigtig for trivsel og livskvalitet, hvilket gør det til et af de udsagn, flest danskere er enige i i hele undersøgelsen.

UDSAGN OM NATUR OG KLIMA

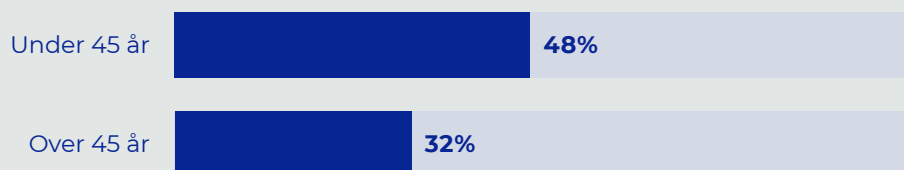


Andel der svarer helt enig eller delvist enig på spørgsmålene

Samtidig mener 6 ud af 10, at ingen bør fritages, og at vi all alle skal ændre livsstil for at begrænse klimaforandringerne.

Til gengæld er danskerne mere delte, når det kommer til de konkrete omkostninger. Knap 4 ud af 10 mener, at Danmark bør gå forrest i den grønne omstilling, selv hvis det koster på BNP. Viljen til at gå forrest er størst blandt de yngste, hvor godt halvdelen under 45 år er enige, mens kun hver tredje over 45 er enige i, at Danmark bør gå forrest


DANMARK BØR GÅ FORREST I DEN GRØNNE OMSTILLING OGSÅ SELVOM DET KOSTER PENGE OG ARBEJDSPLADSER PÅ ALDER



Andel der svarer helt enig eller delvist enig på spørgsmålet: Danmark bør gå forrest i den grønne omstilling, også selvom det koster penge og arbejdspladser

Samtidig er der stadig et mindretal, der mener, at klimaforandringerne er stærkt overdrevne. Det gælder især blandt mænd, hvor hver fjerde er enig, mod 15 procent blandt kvinder.

KLIMAFORANDRINGERNE ER STÆRKT OVERDREVNE FORDELT PÅ KØN



Andel der svarer helt enig eller delvist enig på spørgsmålet: Klimaforandringerne er stærkt overdrevne

Klimapolitik handler dog ikke kun om klima. For mange handler den også om, hvem der kommer til at betale regningen. Her mener et flertal af danskerne faktisk, at klimapolitik rammer skævt og påvirker mennesker med lavere indkomster hårdere end andre.

58%

mener, at klimapolitik rammer skævt og påvirker mennesker med lavere indkomst hårdere end andre

Den bekymring er størst i netop de laveste indkomster, hvor 66 procent deler den, mod 54 procent i de højeste. Den grønne omstilling handler for mange ikke kun om klimaet, men også om, hvem der kommer til at betale.

ØKO

NOMI



Tryghed, velstand,
privatøkonomi

PRIVATØKONOMIEN I HVERDAGEN

Mange af de temaer, der er gået igen tidligere i undersøgelsen, handler i sidste ende om økonomi. Vi har set, hvordan indkomst hænger sammen med tilfredshed med livet, overskud i hverdagen og muligheden for at deltage i sociale fællesskaber. Vi har også set, at lavere priser og højere løn er det, flest danskere peger på, når de bliver spurgt, hvad der ville gøre hverdagen lettere.

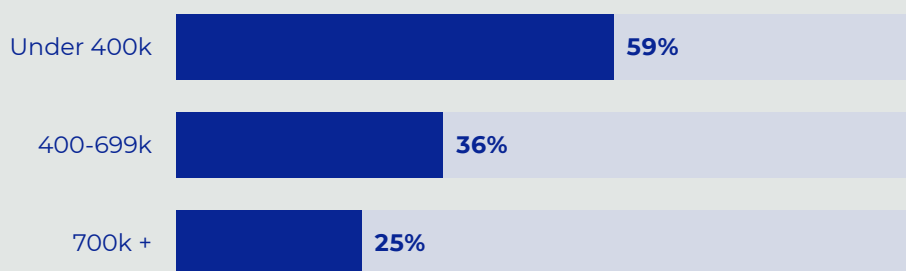
For de fleste danskere hænger økonomien sammen, men ikke for alle, og ikke lige godt. 41 procent oplever, at de seneste år er det blevet sværere at få privatøkonomien til at hænge sammen, og 31 procent er ofte bekymrede for, om pengene rækker måneden ud.

41%

oplever, at det er blevet sværere at få privatøkonomien til at hænge sammen

Den økonomiske utryghed mange oplever hænger tæt sammen med husstandsindkomsten. Blandt husstande med under 400.000 kroner oplever 58 procent, at det er blevet sværere at få privatøkonomien til at hænge sammen, mod 25 procent i de højeste indkomstgrupper.

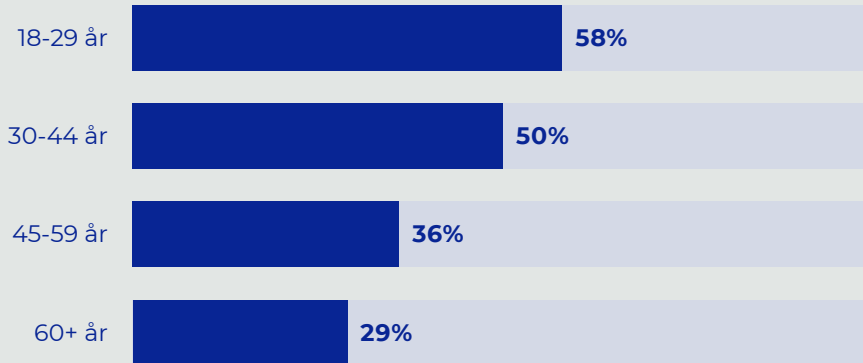
OPLEVER DET ER BLEVET SVÆRERE AT FÅ PRIVATØKONOMIEN TIL AT HÆNGE SAMMEN FORDELT PÅ INDKOMST



Andel der svarer helt enig eller delvist enig på spørgsmålet: De seneste år er det blevet sværere at få min privatøkonomi til at hænge sammen

Forskellen handler ikke kun om indkomst. Også alder spiller en rolle. De yngste oplever i markant højere grad end de ældre, at økonomien er blevet sværere at få til at hænge sammen.

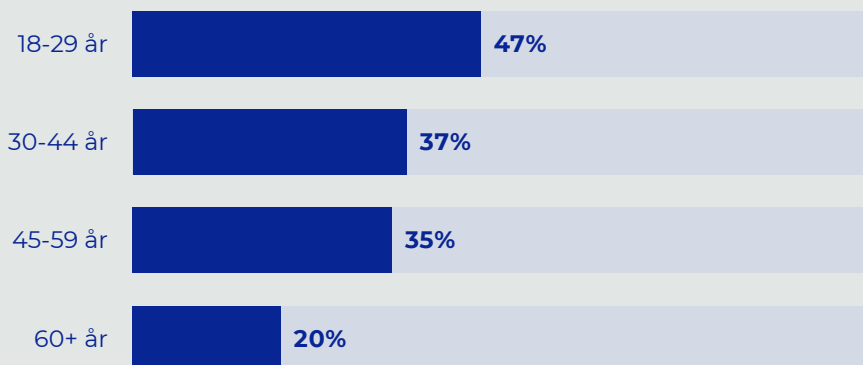
OPLEVER, AT DET ER BLEVET SVÆRERE AT FÅ PRIVATØKONOMIEN TIL AT HÆNGE SAMMEN FORDELT PÅ ALDER



Andel der svarer helt enig eller delvist enig på spørgsmålet: De seneste år er det blevet sværere at få min privatøkonomi til at hænge sammen

Men oplevelsen af, at økonomien er blevet sværere at få til at hænge sammen, fortæller ikke hele historien. Vi har derfor også spurgt mere direkte, om man ofte er bekymret for, om pengene rækker måneden ud. Også her er det især de yngre danskere, der skiller sig ud.

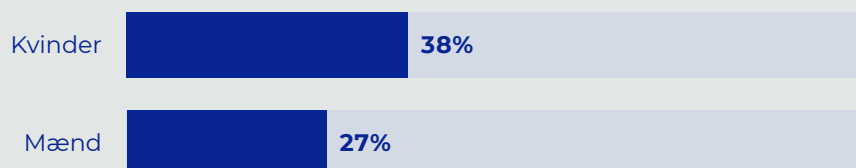
BEKYMRET FOR OM PENGE RÆKKER MÅNEDEN UD FORDELT PÅ ALDER



Andel der svarer helt enig eller delvist enig på spørgsmålet: Jeg er ofte bekymret for, om mine penge rækker til slutningen af måneden

Kvinder oplever ligeledes i højere grad end mænd, at det er blevet sværere at få privatøkonomien til at hænge sammen. Det passer med det billede, vi har set flere steder i rapporten, hvor kvinder oftere angiver mindre tryghed og større bekymring.

OFTE BEKYMRET FOR OM PENGENE RÆKKER MÅNEDEN UD FORDELT PÅ KØN



Andel der svarer helt enig eller delvist enig på spørgsmålet: Jeg er ofte bekymret for, om mine penge rækker til slutningen af måneden

Om pengene rækker til måneden, fylder dermed ikke ens for alle. Den mærkes tydeligst blandt lavere indkomster, yngre danskere og kvinder. Det handler ikke kun om, hvorvidt økonomien objektivt hænger sammen, men også om hvor meget usikkerhed den skaber i hverdagen.

ULIGHEDEN I DANMARK

Spørgsmålet om ulighed har allerede været fremme tidligere i rapporten. Vi har set, at mange er bekymrede for, at de rigeste får for stor magt og svækker demokratiet, og at et flertal finder det forkasteligt, at 1 procent af verdens befolkning ejer næsten halvdelen af al rigdom.

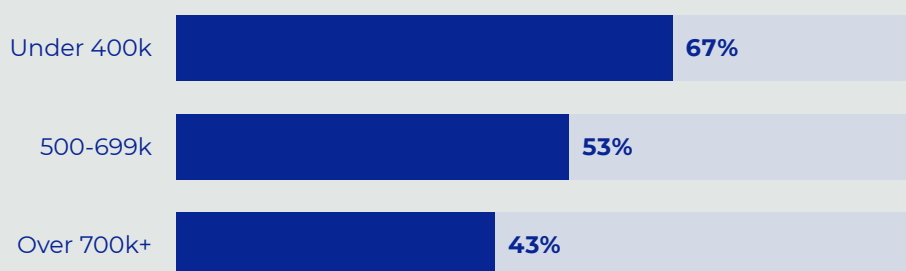
I dette afsnit ser vi på, hvordan uligheden i Danmark opfattes.

54%

mener, at økonomisk ulighed i Danmark er et alvorligt problem

Halvdelen af danskerne mener, at økonomisk ulighed er et alvorligt problem, men holdningen varierer tydeligt med indkomst. I de laveste indkomstgrupper er det 64 procent, der ser ulighed som et alvorligt problem, mod 43 procent i de højeste indkomstgrupper.

SYNES ØKONOMISK ULIGHED ER ET ALVORLIGT PROBLEM I DANMARK FORDELT PÅ INDKOMST



Andel der svarer helt enig eller delvist enig på spørgsmålet: Økonomisk ulighed i Danmark er et alvorligt problem

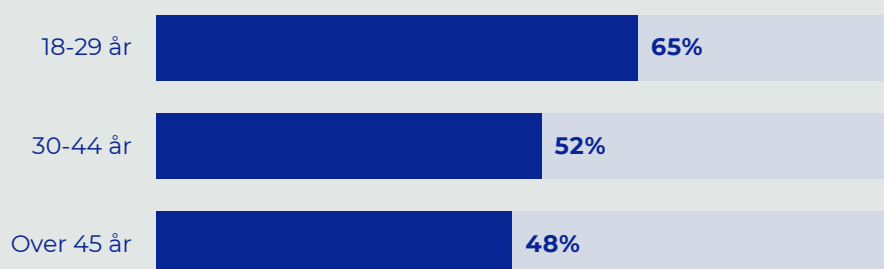
Ét er, om man mener, at økonomisk ulighed er et alvorligt problem. Noget andet er, om man faktisk er bekymret for, at uligheden bliver for stor i et lille land som Danmark. Et lille flertal af danskerne er bekymrede over den økonomiske ulighed i Danmark.

52%

er bekymrede over den økonomiske ulighed i Danmark

Bekymringen er især høj blandt de yngste. Blandt danskere under 30 år er det 2 ud af 3, der er bekymrede over den økonomiske ulighed.

ER BEKYMREDE OVER DEN ØKONOMISKE ULIGHED I DANMARK FORDELT PÅ ALDER



Andel der svarer helt enig eller delvist enig på spørgsmålet: Jeg er bekymret over den økonomiske ulighed i Danmark

Og igen følger bekymringen også indkomsten. Bekymringen er størst blandt dem med de laveste indkomster og lavest blandt dem med de højeste indkomster.

Der er også forskel på tværs af uddannelse, men forskellene er mindre. Der er cirka 10 procentpoint mellem de kortest og længst uddannede.

ER BEKYMREDE OVER DEN ØKONOMISKE ULIGHED I DANMARK FORDELT PÅ UDDANNELSE



Andel der svarer helt enig eller delvist enig på spørgsmålet: Jeg er bekymret over den økonomiske ulighed i Danmark

Et klart flertal blandt de kortest uddannede er bekymrede over den økonomiske ulighed i Danmark.

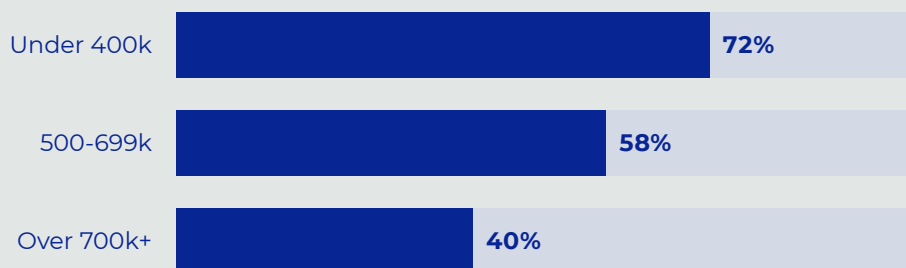
Når et flertal ser økonomisk ulighed som et problem og samtidig er bekymrede over udviklingen, er det næste spørgsmål, om politikerne bør gøre noget ved det.

55%

mener, at en ny regering skal have som prioritet at bekæmpe den stigende ulighed i Danmark

Et flertal af danskerne mener, at en ny regering bør prioritere at bekæmpe den stigende ulighed.

EN NY REGERING SKAL HAVE SOM PRIORITET AT BEKÆMPE DEN STIGENDE ULIGHED FORDELT PÅ INDKOMST



Andel der svarer helt enig eller delvist enig på spørgsmålet: En ny regering skal have som prioritet at bekæmpe den stigende ulighed herhjemme

Her er det især indkomst, der deler danskerne, og forskellen er stor. Blandt de laveste indkomster mener tæt på 3 ud af 4, at bekæmpelse af ulighed bør være en politisk prioritet, mod kun 40 procent blandt de højeste indkomster.

Et flertal mener altså, at politikerne bør gøre noget ved uligheden i Danmark. Men hvad skal politikerne gøre?

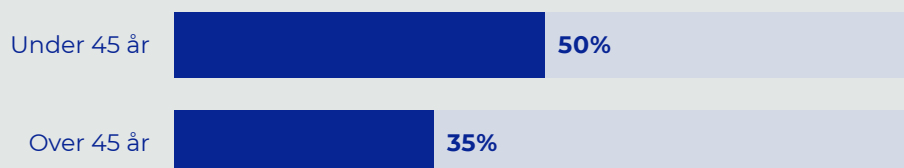
Her har vi spurgt indtil to værktøjer, der har været oppe i debatten de sidste par måneder. Det ene er at sætte en politisk ramme for, hvor stor uligheden må blive. Det andet er at målrette indsatsen direkte mod de største formuer.

41%

mener, at det er en god idé at indføre en ulighedslov i Danmark med konkrete målsætninger for, hvor stor uligheden må blive

Et interessant split er, at den yngre del af befolkningen i højere grad går ind for en ulighedslov end den ældre del. Cirka halvdelen af dem under 45 år mener, at det er en god idé, mens det kun gælder omkring hver tredje blandt dem over 45 år.

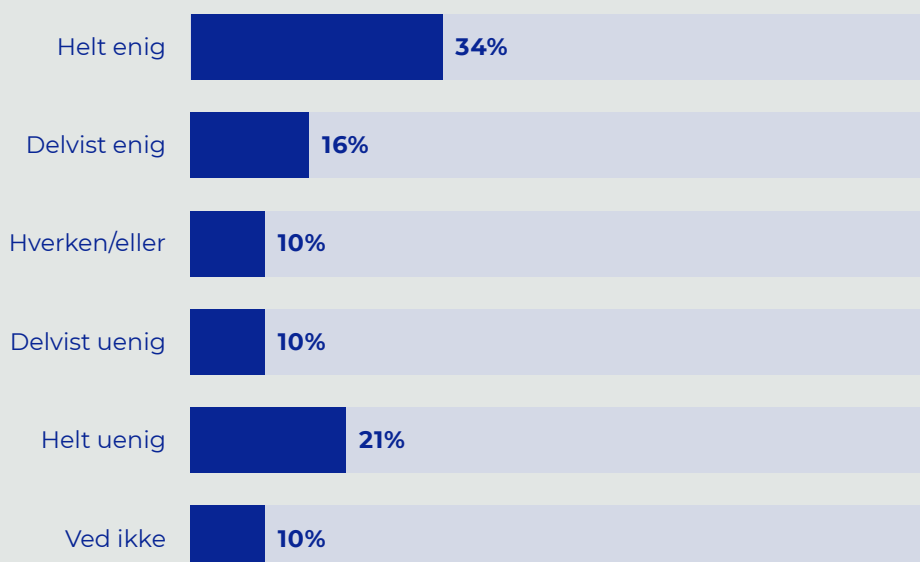
SYNES DET ER EN GOD IDÉ AT INDFØRE EN ULIGHEDSLOV FORDELT PÅ ALDER



Andel der svarer helt enig eller delvist enig på spørgsmålet: Det er en god idé at indføre en ulighedslov i Danmark med konkrete målsætninger for, hvor stor uligheden må blive

Mens ulighedsloven ikke har et flertal bag sig, er billedet et andet, når det gælder den meget omtalte formueskat.

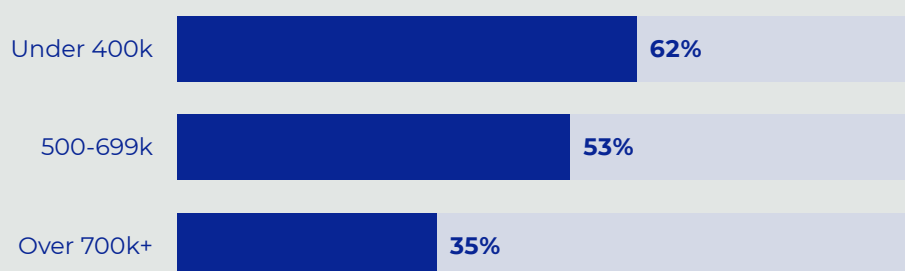
INDFØRSEL AF EN FORMUESKAT MÅLRETTET DE RIGESTE 1% I DANMARK



Andel der svarer helt enig eller delvist enig på spørgsmålet: Hvor enig eller uenig er du i, at det er en god idé at indføre en formueskat målrettet til de rigeste danskere (top 1%)?

Her er hver tredje dansker helt enig i, at der bør indføres en formueskat målrettet de rigeste danskere. Omvendt er hver femte helt uenig. Derudover er 16 procent delvist enige, mens 10 procent er delvist uenige. Omkring hver femte svarer enten *hverken/eller* eller *ved ikke*. Det betyder, at der samlet set er flere, der er for end klart imod en formueskat.

MENER DET ER EN GOD IDÉ AT INDFØRE EN FORMUESKAT MÅLRETET DE RIGESTE 1% I DANMARK FORDELRT PÅ INDSKOMST



Andel der svarer helt enig eller delvist enig på spørgsmålet: Hvor enig eller uenig er du i, at det er en god idé at indføre en formueskat målrettet til de rigeste danskere (top 1%)?

Ikke overraskende, og i overensstemmelse med debatten op til Folketingsvalget i 2026, er modstanden størst blandt dem med de højeste indkomster, mens opbakningen er størst blandt dem med de laveste indkomster. Der er ikke tilsvarende store forskelle på de øvrige målgrupper. Holdningen til formueskat ser derfor i høj grad ud til at hænge sammen med egen indkomst.

“Tanken er smuk. Men jeg tror ikke, den rige elite vil opgive privilegierne”

CITAT FRA UNDERSØGELSEN OM FORMUESKAT

SKAT OG VIRKSOMHEDER

Et meget stort flertal mener, at det offentlige bør undgå at handle med virksomheder, der bruger skattely.

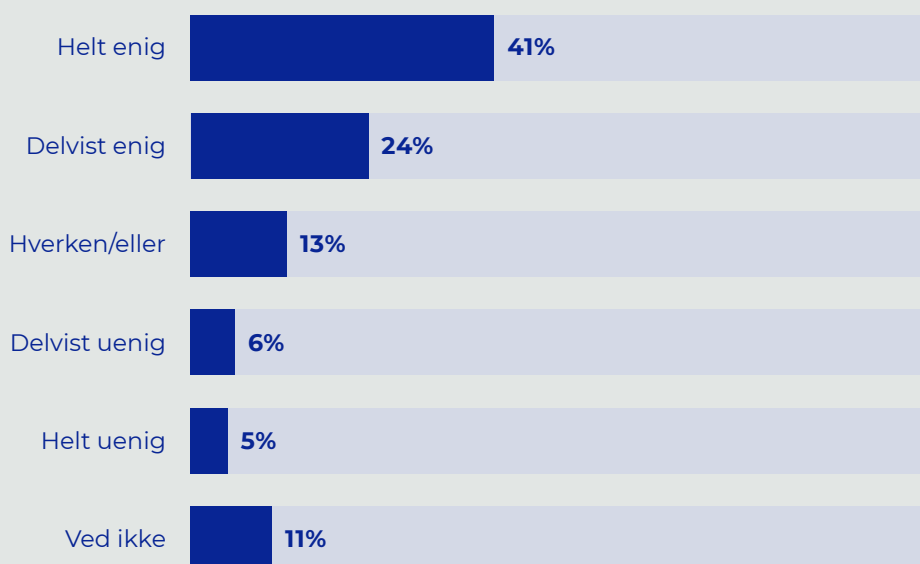
82%

mener, at det offentlige bør så vidt muligt undgå at handle med virksomheder, der anvender skattely til at undgå at betale skat i Danmark

Virksomheder, der leverer til det offentlige, forventes altså også at bidrage på almindelige vilkår. For mange danskere er skattely en klar grænse for, hvem det offentlige bør samarbejde med.

Men danskerne stopper ikke der. Et stort flertal mener også, at virksomheder, som f.eks. energiselskaber, der tjener på stigende energipriser, bør betale ekstra skat

ENERGISELSKABER MED STORE OVERSKUD BØR BETALE EKSTRA SKAT



Andel der svarer helt enig eller delvist enig på spørgsmålet: Energivirksomheder og andre, der tjener store overskud på de stigende energipriser, bør betale en midlertidig ekstra skat af deres overskud

Den ekstra beskatning af energiselskaber med overnormale profitter virker til, at være del af en mere en generel tendens blandt danskerne, hvor de gerne ser at virksomhederne gerne må bidrage mere til fælleskassen.

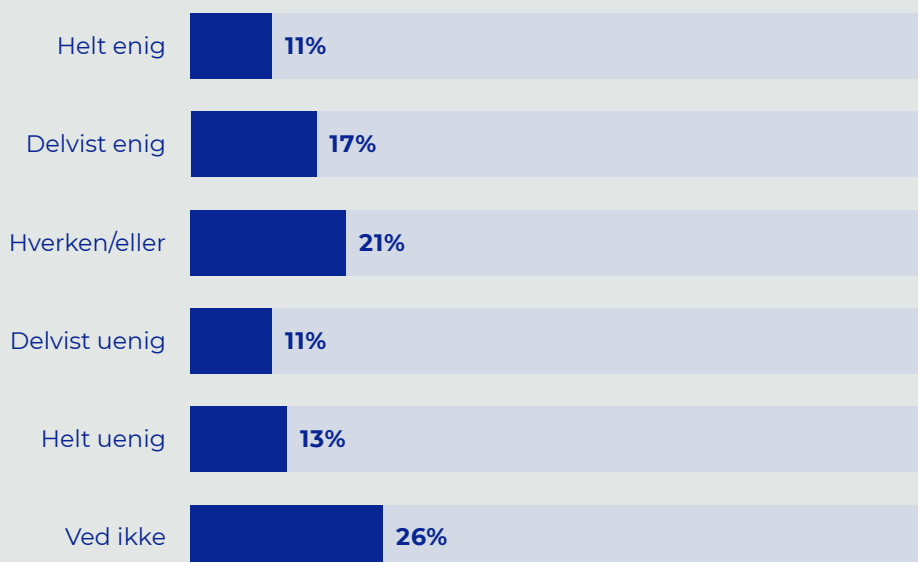
Det er således kun ca. hver fjerde dansker, der mener at en ny regering bør sænke selskabsskatten.

28%

mener, at en ny regering bør sænke selskabsskatten

Det hører dog med til tallet, at tæt på halvdelen af danskerne svarer enten "ved ikke" eller "hverken/eller" på spørgsmålet. Det er særligt tydeligt blandt danskere med kortere uddannelse, hvor over halvdelen placerer sig i de to svarkategorier. Blandt højtuddannede gælder det omkring hver tredje.

SELSKABSKATTEN BØR SÆNKES



Andel der svarer på spørgsmålet: "En ny regering bør sænke selskabsskatten"

VÆKST, BÆREDYGTIGHED OG TRIVSELSØKONOMI

Spørgsmålene om ulighed, skat og virksomheder handler i sidste ende om noget mere grundlæggende: Hvordan skal pengene egentlig bruges?

Skal økonomisk vækst være det vigtigste mål i sig selv? Skal der skabes nye arbejdspladser for enhver pris? Skal der tages større hensyn til bæredygtighed? Eller skal samfundets succes i højere grad måles på menneskers trivsel?

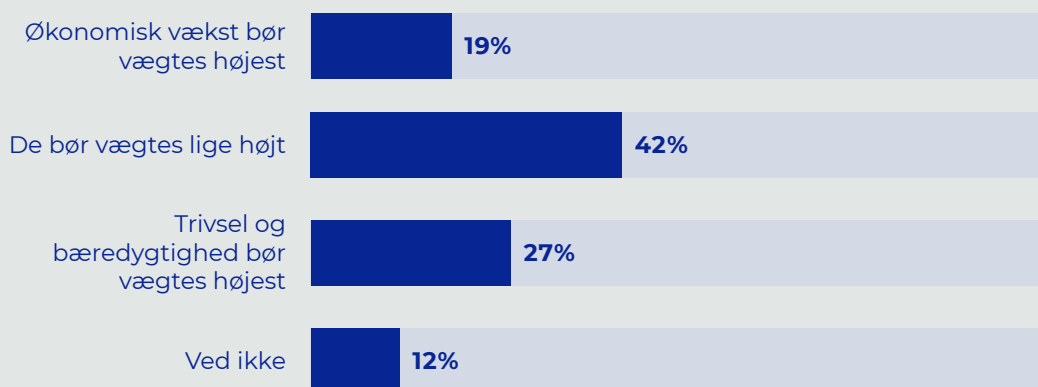
De fleste vil dog helst slippe for at vælge. Flere end 3 ud af 4 danskere mener således, at et samfunds succes bør måles på *både* økonomisk vækst og borgernes trivsel

77%

mener, at et samfunds succes bør måles på både vækst og borgernes trivsel

Men hvis vi stiller spørgsmålet mere direkte og beder danskerne vælge mellem økonomisk vækst på den ene side og bæredygtighed og trivsel på den anden, peger flere alt andet lige i retning af, at regeringen bør prioritere bæredygtighed og trivsel over ren økonomisk vækst.

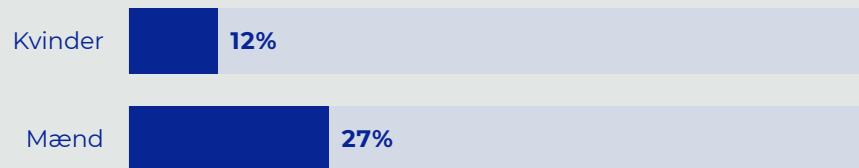
VÆGTNINGEN MELLEM ØKONOMISK VÆKST OG TRIVSEL / BÆREDYGTIGHED



Andel der har valgt på spørgsmålet: Når regeringen vurderer, hvordan det går i Danmark, hvordan bør økonomisk vækst og trivsel og bæredygtighed så vægtes i forhold til hinanden? (Single)

Det betyder ikke, at økonomisk vækst er uden betydning. Men mange danskere ser økonomisk vækst som noget, der skal balanceres med andre hensyn. Samfundets udvikling måles altså ikke kun på, om økonomien vokser, men også på om mennesker trives, og om udviklingen kan holde på længere sigt.

ØKONOMISK VÆKST BØR PRIORITERS HØJEST FORDELT PÅ KØN



Andel der har valgt svaret "Økonomisk vækst bør vægtes højest" på spørgsmålet: Når regeringen vurderer, hvordan det går i Danmark, hvordan bør økonomisk vækst og trivsel og bæredygtighed så vægtes i forhold til hinanden? (Single)

Der er dog en tydelig kønsforskel. Signifikant flere mænd end kvinder vælger økonomisk vækst som det vigtigste hensyn, mens kvinder i højere grad peger på bæredygtighed og trivsel. 27 procent af mændene mener, at økonomisk vækst bør prioriteres højest, mod 12 procent blandt kvinder.

"Trivsel er en vigtig faktor i alt, hvad vi laver og planlægger"

CITAT FRA UNDERSØGELSEN

Økonomi fylder meget i danskernes syn på samfundet, men det er langt fra det eneste, der optager dem. Ud over spørgsmål om ulighed, skat og trivsel står Danmark også over for en række nye teknologiske forandringer, som kan få stor betydning for både arbejdsmarkedet, demokratiet og hverdagslivet. Derfor vender vi nu blikket mod danskernes syn på kunstig intelligens og fremtiden.

AI &

FREM

TIDEN



Optimisme og
bekymringer



USIKKERHED OG BEKYMRING

Kunstig intelligens er på få år gået fra at være noget, de færreste havde et forhold til, til en teknologi, som alle kender eller har hørt om, og mange forventer vil få stor betydning for dem selv og samfundet. Teknologien udvikler sig hurtigt, men holdningerne til den er langt fra entydige.

På den ene side ser mange AI som en mulighed for at løse problemer og skabe fremskridt. På den anden side er der også en stor bekymring for, hvad teknologien kan betyde for arbejdsmarkedet, troværdigheden, demokratiet og menneskers hverdag.

Men grundlæggende er der en enorm usikkerhed om AI og fremtiden.

“At det potentielt er usikkert. Og utrygt. Men jeg ved for lidt om det til helt at kunne svare”

CITAT FRA UNDERSØGELSEN: “HVAD TÆNKER DU OM AI OG FREMTIDEN?”

Det er således næsten halvdelen af danskerne, der siger, at de er bekymrede for, hvad AI vil betyde for dem selv og deres families fremtid. Her er der ingen signifikante forskelle på køn, alder, uddannelse eller andre befolkningsgrupper. Bekymringen går på tværs af alle danskere.

46%

er bekymrede for, hvad AI betyder for min og min families fremtid

“Jeg bliver dybt bekymret. Jeg er bange for, at det gør os dummere, og at det kommer til at koste arbejdspladser og hele erhverv forsvinder. Kreativiteten stopper”

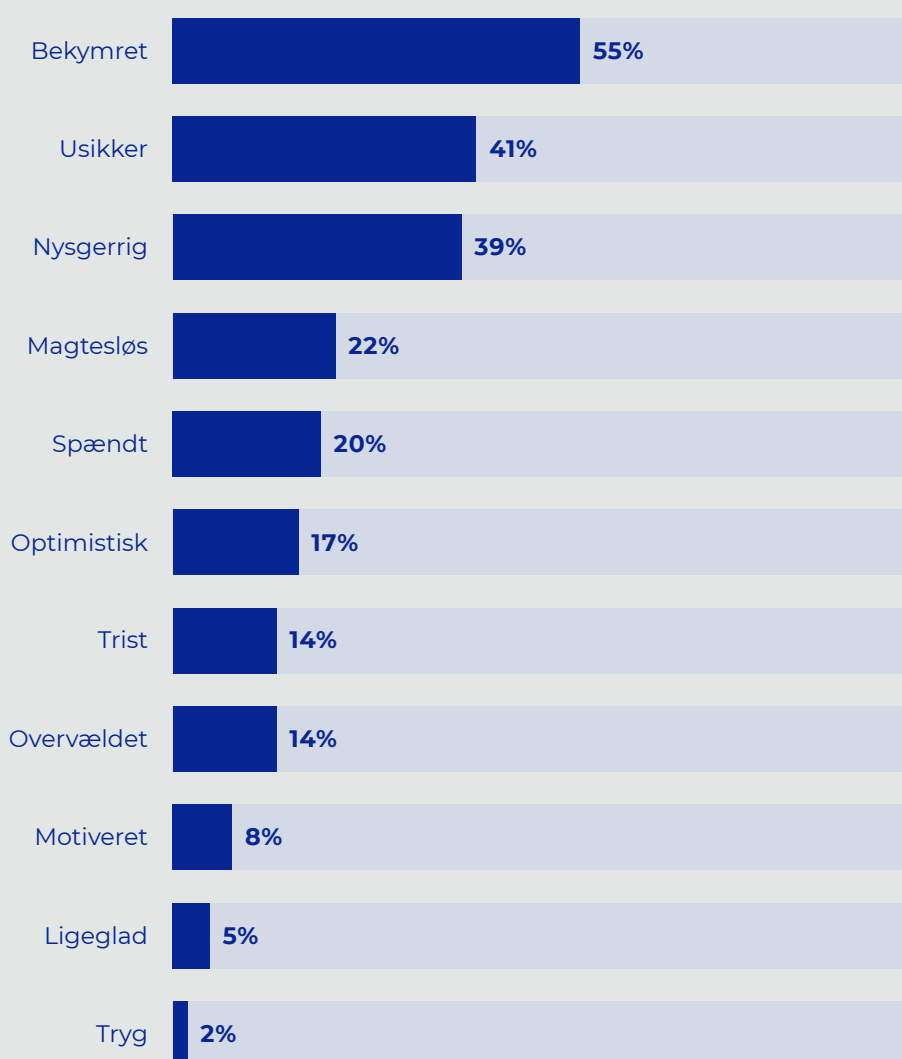
CITAT FRA UNDERSØGELSEN: “HVAD TÆNKER DU OM AI OG FREMTIDEN?”

Vi bad desuden danskerne om at vælge, hvilke følelser der bedst beskriver, hvordan de har det med AI og fremtiden.

Over halvdelen vælger ”bekymret”, når de tænker på AI og fremtiden, mens 4 ud af 10 føler sig usikre. Der er dog også ca. 4 ud af 10, der er ”nysgerrige” på udviklingen. De klart mere positive følelser fylder langt mindre.

Kun 17 procent beskriver optimisme, mens endnu færre føler sig motiverede, glade eller trygge ved udviklingen.

DANSKERNES TANKER OM AI OG FREMTIDEN



Andel der har valgt de forskellige muligheder på spørgsmålet: Når du tænker på AI og fremtiden, hvilke følelser beskriver bedst, hvordan du har det? (Multipelt)

“Samfundet vil ændre sig radikalt i de kommende få år”

CITAT FRA UNDERSØGELSEN: “HVAD TÆNKER DU OM AI OG FREMTIDEN?”

Usikkerheden og bekymringen handler ikke kun om én selv og ens nærmeste, men også om samfundet som helhed. 3 ud af 4 danskere mener, at AI vil forandre samfundet mere, end vi i dag kan forestille os.

73%

mener AI vil forandre samfundet mere, end vi i dag kan forestille os

De helt unge danskere er lidt mindre tilbøjelige end de ældre til at mene, at AI vil ændre samfundet markant. Men niveauet er stadig højt: 2 ud af 3 danskere under 30 år mener, at AI vil forandre samfundet mere, end vi i dag kan forestille os. Blandt danskere over 60 år er det 82 procent.

MENER AT AI VIL ÆNDRER SAMFUNDET MERE END VI KAN FORESTILLE OS FORDELT PÅ ALDER



Andel der svarer helt enig eller delvist enig på spørgsmålet: AI vil forandre samfundet mere, end vi i dag kan forestille os

“Uendeligt mange muligheder. Kan have både stor positiv og negativ indflydelse på vores samfund”

CITAT FRA UNDERSØGELSEN: “HVAD TÆNKER DU OM AI OG FREMTIDEN?”

For mange danskere handler bekymringen om AI især om grænsen mellem hvad der er sandt og falsk og om man kan gennemskue det. Mange frygter således, at AI vil gøre det vanskeligere at skelne mellem virkelighed og manipulation, og at teknologien vil blive brugt til at snyde mennesker i et omfang, vi ikke tidligere har set.

“At jeg vil tvivle på hvad jeg ser. Ved ikke om det er sandt eller AI genereret”

CITAT FRA UNDERSØGELSEN: “HVAD TÆNKER DU OM AI OG FREMTIDEN?”

Flere end 8 ud af 10 danskere mener, at AI gør det sværere at vide, hvad der er sandt og falsk, mens 7 ud af 10 mener, at AI vil blive brugt til at manipulere og snyde mennesker. Bekymringen for misinformation og mistillid er dermed en af de mest udbredte bekymringer i hele undersøgelsen.

AI OG TROVÆRDIGHEDEN



Andel der svarer helt enig eller delvist enig på spørgsmålene

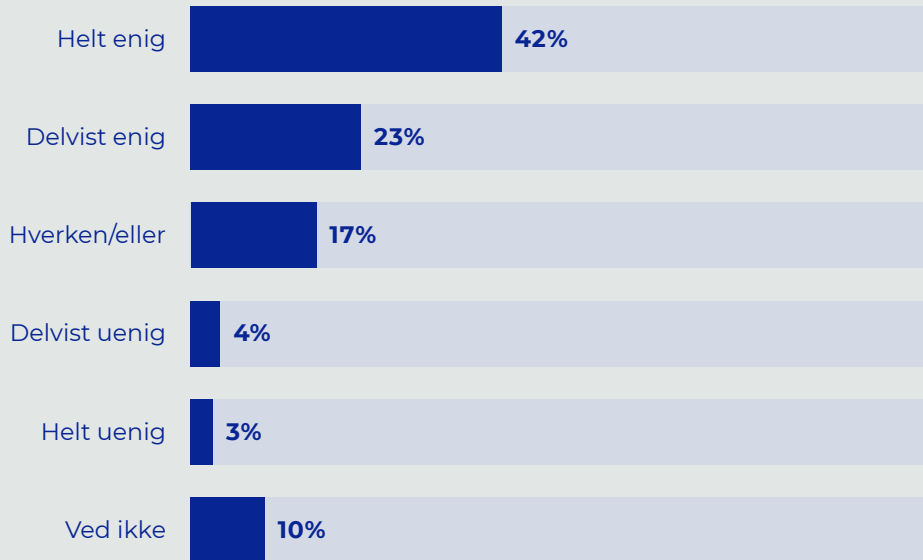
Og bekymringen er bredt funderet på tværs af befolkningen. Den findes blandt kvinder og mænd, unge og gamle, kortere og længere uddannede. Der er således ingen større forskelle mellem befolkningsgrupperne.

“Det er skræmmende, det skaber et samfund, hvor der ikke kan skelnes mellem sandt og falskt”

CITAT FRA UNDERSØGELSEN: “HVAD TÆNKER DU OM AI OG FREMTIDEN?”

Den store usikkerhed betyder også, at 2 ud af 3 danskere faktisk mener, at politikerne bør regulere AI og ekstremt får mener, at de ikke bør regulere.

AI BØR REGULERES STRAMT AF POLITIKERNE



Andel der svarer på spørgsmålet: "AI bør reguleres stramt af politikerne"

"At vi ikke aner hvad vi står overfor, og at det bør reguleres hårdt fra starten"

CITAT FRA UNDERSØGELSEN: "HVAD TÆNKER DU OM AI OG FREMTIDEN?"

"AI bliver endnu mere integreret i fremtiden. AI er godt på mange måder, men der skal lovgivning til her og nu, så den negative udvikling og misbrug med AI måske kan stoppes lidt"

CITAT FRA UNDERSØGELSEN: "HVAD TÆNKER DU OM AI OG FREMTIDEN?"

AI OG ARBEJDSMARKEDET

Når snakken falder på AI og fremtiden fylder jobs og arbejdspladser en stadig større del af debatten. Men er dét også en bekymring den almindelige dansker har?

På helt kort sigt ser det ikke ud til at danskerne frygter for deres job. Der er således kun 10 procent, der angiver, at de er bange for at miste deres job indenfor de næste 2 år.

10%

frygter at miste deres job pga. AI indenfor de næste 2 år

Men hvis vi spørger bredere og ikke kun til deres egen situation, ser billedet anderledes ud. Her mener flere end 4 ud af 10, at der vil komme meget stor arbejdsløshed på grund af AI.

43%

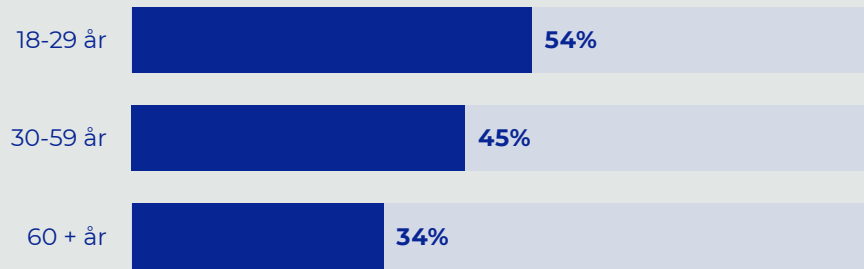
siger, at der vil komme meget stor arbejdsløshed pga. AI

“Alle nuværende jobs foran en skærm vil forsvinde i fremtiden eller reduceres til 10-20 procent, så hvordan skal samfundet skabe værdier til velstand, når skattegrundlaget fra borgerne stort set forsvinder?”

CITAT FRA UNDERSØGELSEN: “HVAD TÆNKER DU OM AI OG FREMTIDEN?”

Det er især de yngre danskere, der forventer stor arbejdsløshed. Blandt dem under 30 år er bekymringen mest udbredt, mens færre blandt dem på 60 år og derover forventer, at AI vil føre til meget stor arbejdsløshed.

MENER AT DER VIL KOMME STOR ARBEJDSLØSHED PGA AI FORDELT PÅ ALDER



Andel der svarer helt enig eller delvist enig på spørgsmålet: Der vil komme meget stor arbejdsløshed pga. AI

“AI er spændende, men jeg er også lidt bekymret for, hvordan det påvirker jobsikkerheden og privatlivet. Det skal bruges med omtanke”

CITAT FRA UNDERSØGELSEN: “HVAD TÆNKER DU OM AI OG FREMTIDEN?”

“Jeg tror, det kommer til at støtte i mange jobfunktioner, og at medarbejdere i højere grad skal kunne kontrollere og programmere”

CITAT FRA UNDERSØGELSEN: “HVAD TÆNKER DU OM AI OG FREMTIDEN?”

“Bedre fremtid hvor flere jobs kommer til at være automatiseret”

CITAT FRA UNDERSØGELSEN: “HVAD TÆNKER DU OM AI OG FREMTIDEN?”

“Dejligt så vi behøver ikke arbejde”

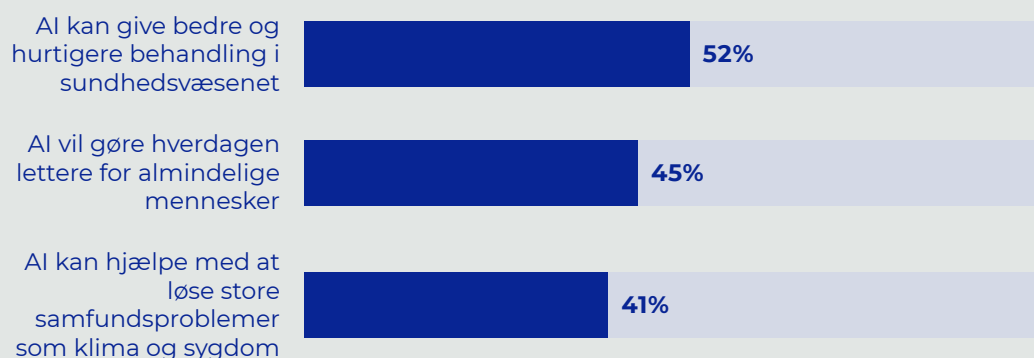
CITAT FRA UNDERSØGELSEN: “HVAD TÆNKER DU OM AI OG FREMTIDEN?”

AI SOM MULIGHED

Selvom AI skaber stor usikkerhed om samfundet, kreativiteten, sandheden og familiens fremtid, ser mange danskere også muligheder i teknologien.

Den kan skabe fremskridt, løse store problemer og gøre hverdagen lettere.

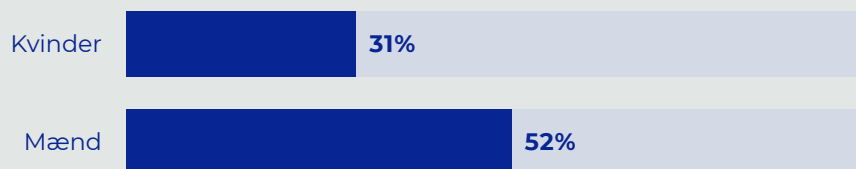
MULIGHEDERNE MED AI



Andel der svarer helt enig eller delvist enig på spørgsmålene

Men her deler befolkningen sig langt mere end på bekymringerne. Hvor kvinder og mænd i høj grad er enige om risiciene ved AI, er der markant større forskel på synet på mulighederne. Mænd er gennemgående mere optimistiske over for AI og ser i højere grad, at teknologien kan bruges til noget positivt, mens kvinder er mere forbeholdne.

AT AI KAN HJÆLPE MED AT LØSE STORE SAMFUNDSPROBLEMER, SOM KLIMA OG SYGDOM FORDELT PÅ KØN



Andel der svarer helt enig eller delvist enig på spørgsmålet: AI kan hjælpe med at løse store samfundsproblemer som klima og sygdom

Det betyder ikke nødvendigvis, at mænd er ubekymrede, eller at kvinder afviser teknologien. Men hvor bekymringerne samler befolkningen, er optimismen i højere grad delt mellem kvinder og mænd.

“Mindre rutinearbejde, nye jobmuligheder, mere effektivitet, flere varme hænder i det offentlige”

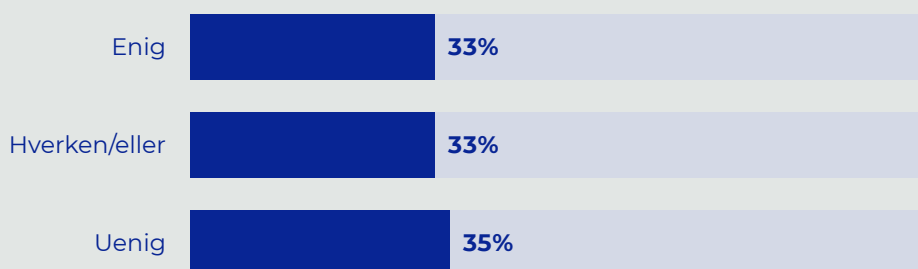
CITAT FRA UNDERSØGELSEN: “HVAD TÆNKER DU OM AI OG FREMTIDEN?”

“At der er utroligt mange spændende muligheder for at bruge AI, men også at de mange muligheder kan være skræmmende. Lidt ligesom da internettet kom kunne vi ikke forestille os, hvor omfattende det ville blive”

CITAT FRA UNDERSØGELSEN: “HVAD TÆNKER DU OM AI OG FREMTIDEN?”

Men når alt kommer til alt, er danskerne næsten delt på midten i synet på AI. 35 procent er uenige i, at de ser flere muligheder end farer ved AI, mens 33 procent er enige. Samtidig placerer lige så mange sig i midten og svarer hverken/eller.

SER FLERE MULIGEHEDER END FARER VED AI



Andel der svarer på spørgsmålet: “Jeg ser flere muligheder end farer i AI”

Mange danskere har endnu ikke taget endeligt stilling til, om AI i sidste ende vil være mest til gavn eller skade for samfundet.

AI I DET OFFENTLIGE RUM

Den store utryghed gælder ikke kun AI i samfundet generelt, men også når teknologien rykker ind i konkrete beslutninger og kommunikation.


Det er således kun 15 procent af danskerne der er trygge ved, at offentlige myndigheder bruger AI til at træffe beslutninger.

15%

er trygge ved, at offentlige myndigheder bruger AI til at træffe beslutninger

Det er et meget lavt niveau og viser en klar grænse for, hvor danskerne er klar til at lade AI få indflydelse. Der er dog forskel mellem mænd og kvinder. Mænd er mere trygge end kvinder ved, at offentlige myndigheder bruger AI til at træffe beslutninger. Det gælder 27 procent af mændene mod 16 procent af kvinderne. Der er ikke nogen tydelig forskel på tværs af alder.

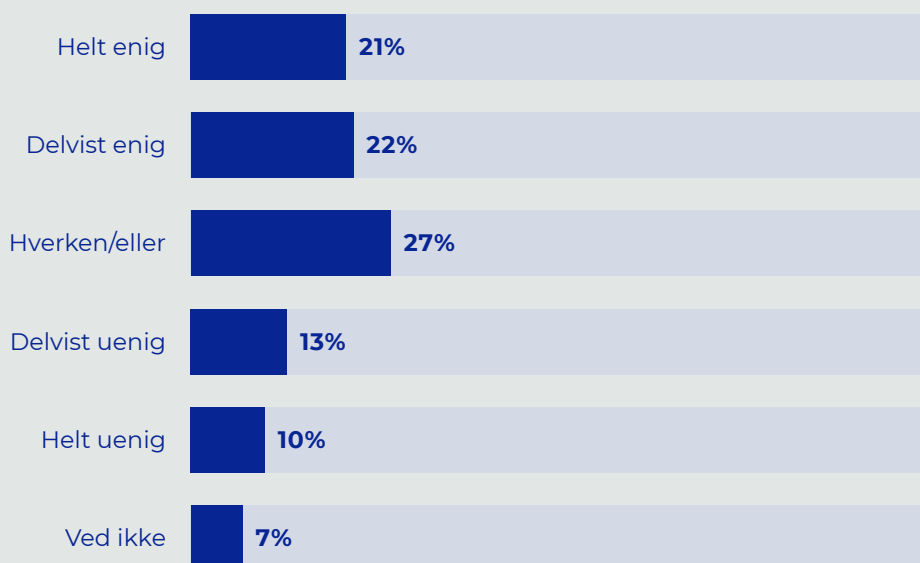
ER TRYK VED AT DET OFFENTLIGE BRUGER AI TIL AT TRÆFFE BESLUTNINGER FORDELT PÅ KØN



Andel der svarer helt enig eller delvist enig på spørgsmålet: Jeg er tryk ved, at offentlige myndigheder bruger AI til at træffe beslutninger

Den samme skepsis ses i markedsføring. 43 procent siger, at de mister tilliden til en virksomhed, hvis den laver reklamer med AI, mens kun 23 procent ikke gør. Dog er ca. en tredjedel, der er ligeglade eller svarer "ved ikke".

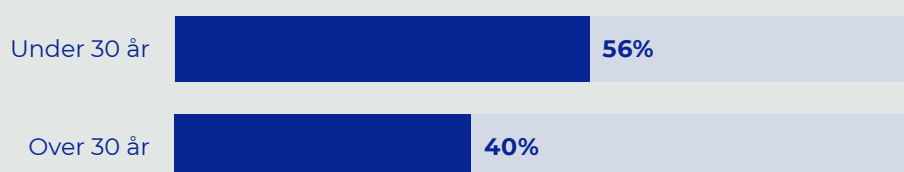
HVIS EN VIRKSOMHED LAVER REKLAMER MED AI MISTER JEG TILLIEDEN TIL DEN



Andel der svarer på spørgsmålet: "Hvis en virksomhed laver reklamer med AI, mister jeg tilliden til den"

Skepsissen er størst blandt de yngste. Blandt danskere under 30 år er 56 procent enige i, at de mister tilliden til en virksomhed, hvis den laver reklamer med AI. Blandt danskere på 30 år og derover gælder det 40 procent.

HVIS EN VIRKSOMHED LAVER REKLAMER MED AI MISTER JEG TILLIEDEN TIL DEN FORDELT PÅ ALDER



Andel der svarer helt enig eller delvist enig på spørgsmålet: "Hvis en virksomhed laver reklamer med AI, mister jeg tilliden til den"

EFTERSKRIFT

Når man lægger tallene til side et øjeblik og ser på undersøgelsen som helhed, står et billede af et Danmark i forandring tilbage.

Danskerne er på mange områder bekymrede. De er bekymrede for deres privatøkonomi, for den stigende ulighed, for om den offentlige debat er blevet sværere at følge med i, og for hvad kunstig intelligens kommer til at betyde for samfundet. Men det er ikke et billede af et folk, der har mistet troen på fremtiden.

Tværtimod rummer svarene en stærk tro på fællesskabet og på, at udviklingen kan påvirkes. Danskerne ønsker et samfund med mindre ulighed, de forventer, at virksomheder bidrager til fællesskabet, og de ønsker, at trivsel og bæredygtighed vægtes ved siden af økonomisk vækst. De fleste ser ikke kun på, hvordan samfundet fungerer i dag, men også på hvilken retning det bevæger sig i.

Undersøgelsen viser også et Danmark, hvor mange af de klassiske skillelinjer stadig findes, men hvor der på flere områder er en bemærkelsesværdig enighed. Bekymringen for AI's betydning for sandhed og troværdighed deles på tværs af køn, alder og uddannelse. Det samme gælder oplevelsen af, at verden omkring os forandrer sig hurtigt.

Måske er det netop den erkendelse, der binder resultaterne sammen. At danskerne på én gang kan være bekymrede og håbefulde. At de kan ønske forandring uden nødvendigvis at ønske opbrud. Og at de, trods uenigheder om løsninger, stadig deler en grundlæggende interesse for, hvordan samfundet udvikler sig i årene, der kommer.

Der er ikke ét svar på, hvor Danmark er på vej hen.

Men der er et fælles Udgangspunkt.

Og det var egentlig hele formålet med denne rapport.

Tak fordi du læste med.

It's A Fact, Allinge, Juni 2026

Torsdag

10.00

**Hvad synes danskerne?
Vi starter scenen op med
en ny
opinionsundersøgelse
"Udgangspunkt"**

11.00

**Hvorfor giver vi stadig
ofre for kontaktsvindler
skylden?**

12.00

**Europe is moving on
settlement trade. Why
isn't Denmark?**

13.00

Bæredygtighedsbingo

14.00

Retfærdig grøn omstilling

15.30

**Hvad skete der med
debatten om
formueskatten?**

16.30

**Rapbattle omkring
formueskat**

Fredag

9.00

**Danmark 2075: Vælg
vores fælles fremtid**

10.00

**PFAS: Kan vi få en ende
på evigheds-
kemikalierne?**

11.00

Trivselsøkonomi i praksis

12.00

**Keynote: Derfor er det
tid til en ny økonomisk
fortælling**

13.00

**Hvem bestemmer i den
grønne omstilling?**

14.00

**Hvordan sikrer vi et
grønt og bæredygtigt EU-
budget**

15.00

**Whose Future? Beyond
Token Youth
Participation**

16.15

Whacking for Wellbeing

17.00

**Menneske vs. maskine -
mød TI-1H, en humanoid
robot**

P R O
G R A
M

Lørdag

11.00

**Klima, komfort eller
økonomi:
Spot dit
madspildsregnskab!**

13.00

**Lokale
praksisfællesskaber
booster kampen
mod mistrivsel**

14.00

**Kassen er for smal!
Vi har ret til
fællesskab**

15.00

**Fagotissimo spiller
punktum for
Folkemødet**

SCENE
H10

**GODE LIV
INDEN FOR
PLANETENS
BÆREEVNE**

ALLIANCE FOR
TRIVSELSØKONOMI



ANALYSE
BUREAUET

**IT'S A
FACT**

Det betyder noget at vide noget



